

SƠ ĐỒ KẾT CẤU HỆ THỐNG 奧瑞那火灾报警系统构成图

JB - QG - OZH4800




JB-QT-OZH4800



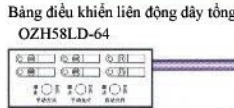
OZH4800E



Đơn nguyên điều khiển khởi động -tắt OLK3902



Dây tổng điện nguồn
Điện nguồn DC 24V



Dây tín hiệu tổng

Phát thanh PCCC



Vi mạch đường ra thông minh OM 511

Chuông báo động



Vi mạch đường ra thông minh OM 511

Thiết bị báo động âm thanh và ánh sáng




Vi mạch đường ra thông minh OM 511

Van thông khí



Vi mạch đường ra thông minh OM 511

Cửa rèm cuốn phòng hóa




Vi mạch đường ra đôi thông minh OM 521

Van phòng hóa



Vi mạch đường vào thông minh OM 512

Van tín hiệu



Vi mạch đường vào thông minh OM 522



Nút bấm báo động thông minh OA510



Nút bấm báo động thông minh OA510



Nút bấm vòi cứu hỏa thông minh OA510X



Nút bấm vòi cứu hỏa thông minh OA510X



Đầu dò hỏa hoạn cảm ứng khói quang điện thông minh OT302



Đầu dò hỏa hoạn cảm ứng khói quang điện thông minh OT302



Đầu dò hỏa hoạn cảm ứng nhiệt thông minh OT303



Đầu dò hỏa hoạn cảm ứng nhiệt thông minh OT303



Vi mạch đầu nối dây tổng thông minh OM513



Thiết bị cảm ứng nhiệt thông dụng OT303



Thiết bị cảm ứng nhiệt thông dụng OT303

Nút bấm báo động thông minh OA510



Vi mạch cách ly dây tổng OM415



Đầu dò hỏa hoạn cảm ứng khói quang điện thông minh OT302



Vi mạch đường vào thông minh OM512



Vi mạch đường ra thông minh OM 511



Bảng hiển thị hỏa hoạn ZNF - LCD



Bảng hiển thị hỏa hoạn ZNF - LED32